



СОГЛАСОВАНО:
 Глава Березниковского сельского
 поселения
 В.П. Ловыгина
 «27» 08 2020 г



УТВЕРЖДАЮ:
 Директор МБОУ «Васильевская ООШ»
 Т.Н.Казунина
 «27» августа 2020 г



СОГЛАСОВАНО:
 Начальник ОГИБДД по Бабушкинскому
 району майор полиции
 «27» 08 2020 г

ПАСПОРТ

дорожной безопасности

Муниципального бюджетного общеобразовательного учреждения
 «Васильевская основная общеобразовательная школа»

2020 г

Общие сведения

Муниципальное бюджетное общеобразовательное учреждение
«Васильевская основная общеобразовательная»
Тип ОУ общеобразовательное учреждение
Юридический адрес ОУ: 161 346 Вологодская область, Бабушкинский район, с.Воскресенское, ул.Центральная, д.24
Фактический адрес ОУ: 161 346 Вологодская область, Бабушкинский район, с.Воскресенское, ул.Центральная, д.24

Руководители ОУ:

Директор (заведующий) Казунина Татьяна Николаевна (81745)46217

Заместитель директора
по учебно-воспитательной работе Потынг Ирина Николаевна (81745)46217

муниципального органа
образования

и.о. начальника Управления образования

Бабушкинского муниципального района

(должность)

Андреева И.С.

(фамилия, имя, отчество)

2-14-31

(телефон)

Ответственные от
Госавтоинспекции

Начальник ОГИБДД

по Бабушкинскому муниципальному району

(должность)

Беднягин В.Е.

(фамилия, имя, отчество)

Потылицын Ю.Е.

(фамилия, имя, отчество)

(должность)

(телефон)

Ответственные работники
за мероприятия по профилактике
детского травматизма

учитель

Потынг И.Н., Казунина Т.Н.

(должность)

(фамилия, имя, отчество)

88174645217

(телефон)

Руководитель или ответственный
работник дорожно-эксплуатационной
организации, осуществляющей
содержание УДС*

Ловыгина В.П.

(фамилия, имя, отчество)

88174546217

(телефон)

Руководитель или ответственный
работник дорожно-эксплуатационной
организации, осуществляющей
содержание ТСОДД*

Оборин А.В.

(фамилия, имя, отчество)

(телефон)

* Дорожно-эксплуатационные организации, осуществляющие содержание УДС, несут ответственность в соответствии с законодательством Российской Федерации (Федеральный закон «О безопасности дорожного движения» №196-ФЗ, КоАП, Гражданский кодекс).

Количество учащихся

2019-2020 уч.г	2019-2020 уч.г	2020-2021
52	42	42

Наличие уголка по БДД имеется в фойе школы

Наличие класса по БДД нет

Наличие автогородка (площадки) по БДД нет

Наличие автобуса в ОУ нет

Время занятий в ОУ:

1-ая смена: 9:00 – 15:00

внеклассные занятия: 16:00 – 17:00

Телефоны оперативных служб:

(817)4546340 пожарная служба, 01

(817)4546296 Березниковский ФАП, 03

(817)4546272 участковый уполномоченный, 02

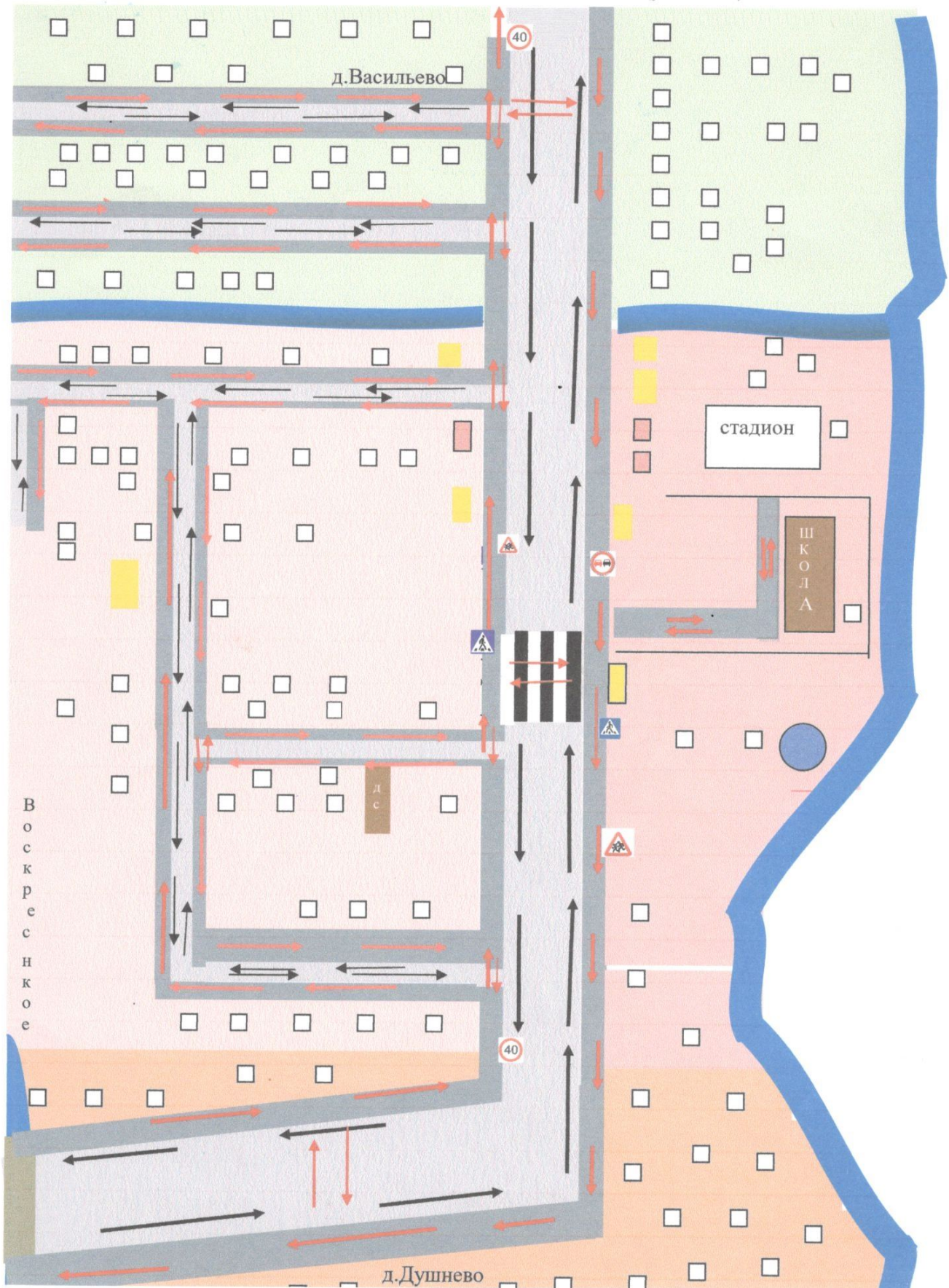
Содержание

I. План-схемы ОУ.

- 1) План-схема района расположения МБОУ «Васильевская ООШ»,
пути движения транспортных средств и детей (учеников)
- 2) Схема организации дорожного движения в непосредственной близости
от МБОУ «Васильевская ООШ»
- 3) Схема организации дорожного движения в непосредственной близости
от структурного подразделения «Группы дошкольного образования»
МБОУ «Васильевская ООШ»
- 4) Пути движения транспортных средств к местам разгрузки/погрузки и
рекомендуемые пути передвижения детей по территории
МБОУ «Васильевская ООШ»

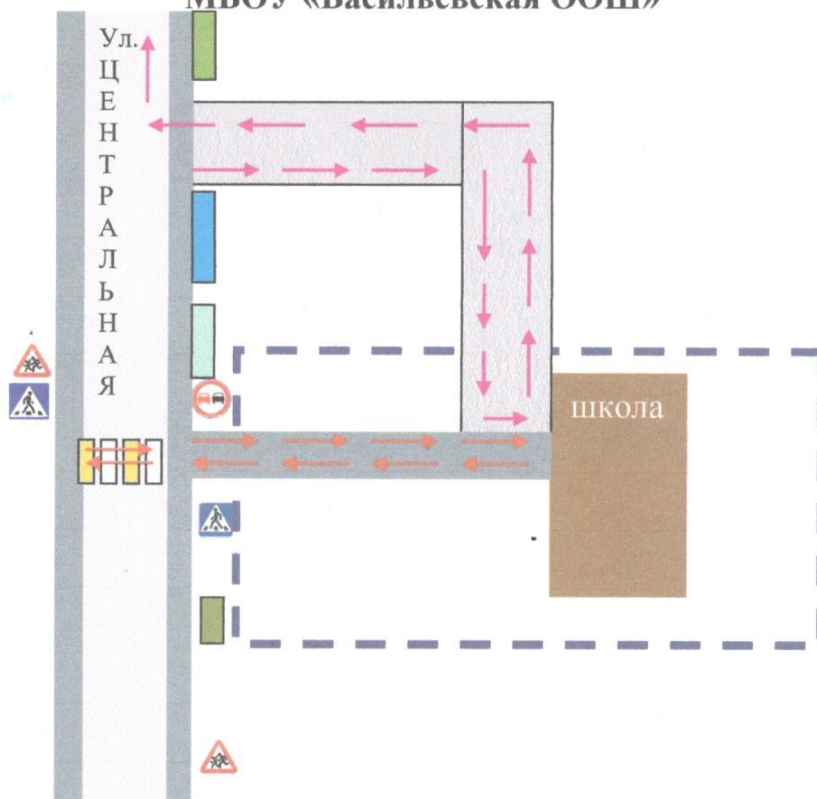
II. Приложения:

1. План-схемы МБОУ «Васильевская ООШ»
План-схема района расположения МБОУ «Васильевская ООШ»,
пути движения транспортных средств и детей (учеников)



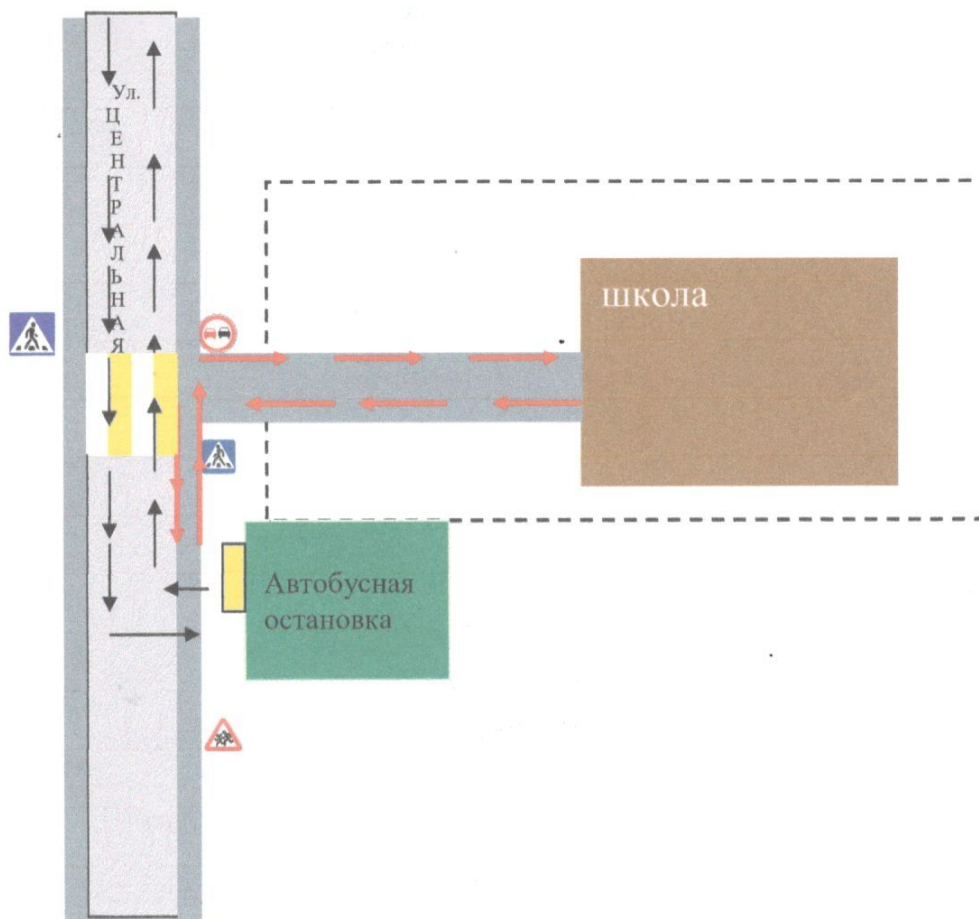
Условные знаки	
	Проезжая часть
	Обочины
	Движение детей в школу и обратно
	Движение транспортных средств по главной дороге
	Пожарный водоём
	Пешеходный переход
	Остановка автобуса
д. Душнево	Населённые пункты
	Здания школы, детского сада
	Здания магазинов, почты, остановка
	Здания администрации поселения, ФАП, ДК
	Здание школьной котельной
	Река Ямщица
	Реки Юза и Вохтома
	Мост через Вохтому
	Дорожный знак «Внимание дети»
	Дорожный знак «Пешеходный переход»
	Дорожный знак «Обгон запрещен»
	Дорожный знак «Ограничение скорости»
	Жилые дома

Пути движения транспортных средств к местам разгрузки/погрузки и рекомендуемые пути передвижения детей по территории МБОУ «Васильевская ООШ»



Условные знаки	
	Проезжая часть
	Обочины
	Маршрут безопасного движения детей во время погрузочно/разгрузочных работ
	Движение транспорта во время погрузочно/разгрузочных работ
	Здание школы
	Ограждение школьной территории
	Здания администрации поселения
	Здания медпункта
	Здания гаража
	Пешеходный переход
	Остановка
	Дорожный знак «Внимание дети»
	Дорожный знак «Пешеходный переход»
	Дорожный знак «Обгон запрещен»

Безопасное расположение остановки автобуса у МБОУ «Васильевская ООШ»



Условные знаки	
	Проезжая часть
	Обочины
	направление движения детей к/от автобусной остановке(и)
	Остановка автобуса
	Здания школы
	Место посадки /высадки детей
	Ограждение школьной территории
	Движение автобуса




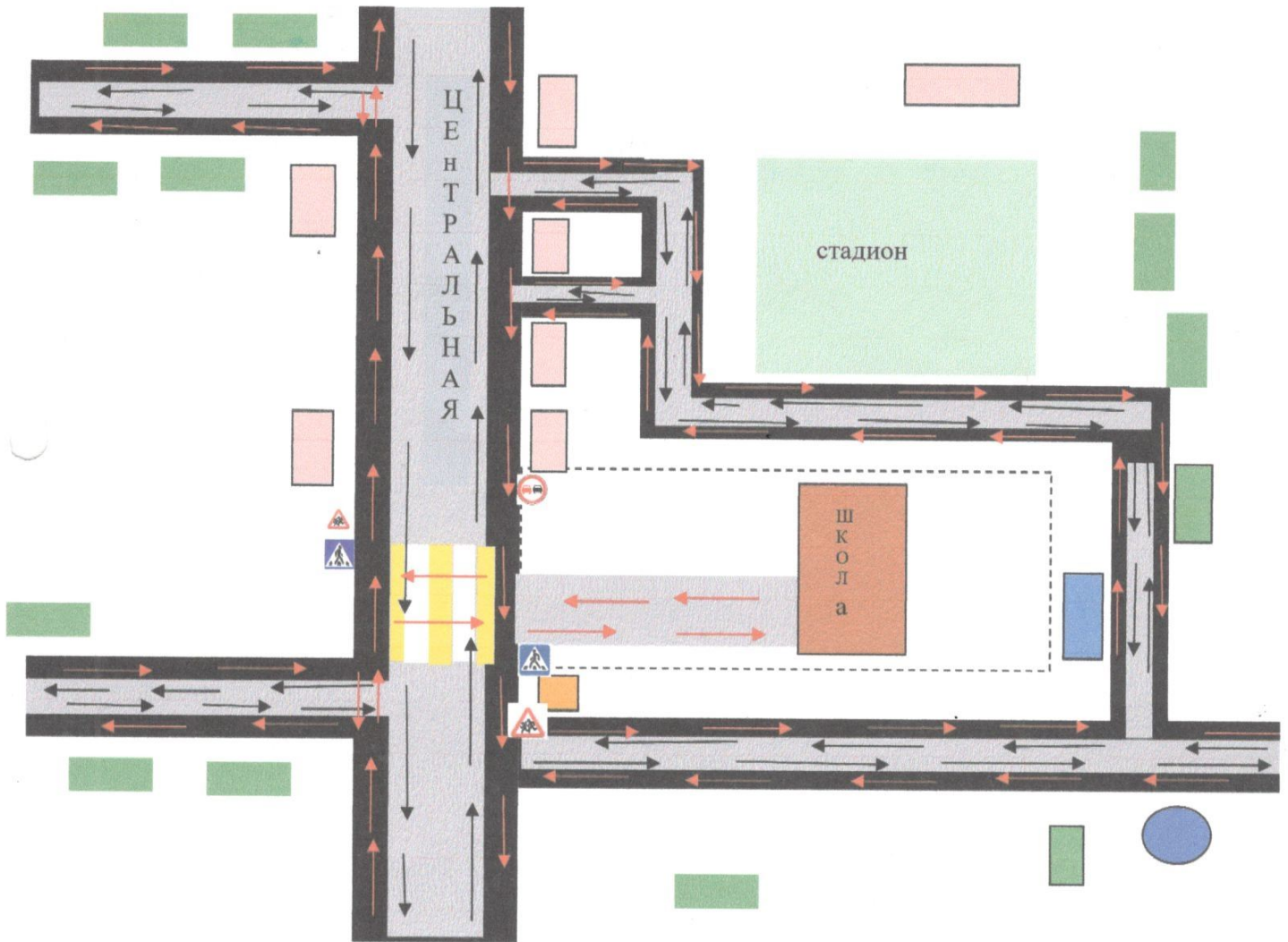








	Знак «Внимание дети»
	Знак «Пешеходный переход»
	Знак «Обгон запрещен»

Схема организации дорожного движения в непосредственной близости от МБОУ «Васильевская ООШ»



Условные знаки	
	Проезжая часть
	Обочины
	Движение детей в школу и обратно
	Движение транспортных средств
	Пожарный водоём
	Пешеходный переход
	Остановка автобуса
	Здание школы

	Здания магазинов, почты, администрации поселения, ФАП, ДК
	Здание школьной котельной
	Дорожный знак «Внимание дети»
	Дорожный знак «Пешеходный переход»
	Дорожный знак «Обгон запрещен»
	Жилые дома
	Ограждение школы
	Стадион

Приложение 1

Памятка для родителей по ПДД

1. Родителям необходимо постоянной напоминать детям о правилах поведения на дороге. Желательно приобрести обучающие детские книги и видеофильмы. Начинать знакомить нужно с самого раннего возраста, чтобы сразу откладывалось в памяти.
2. Перед началом учебного года до 1 сентября, родителям требуется пройти с ребенком по маршруту от дома до школы, туда и обратно. Желательно несколько раз. Обратить его внимание на сложные и опасные участки на дороге, пешеходные переходы, светофоры, разметку на дороге и дорожные знаки.
3. Во время передвижения на авто, обязательно используйте детские кресла и ремни безопасности.
4. При перевозке маленьких детей, аккуратно и плавно совершайте маневры без резких движений. Не забывайте, что вы отвечаете за безопасность всех пассажиров.
5. Во время езды на авто, когда мимо проезжаете детские сады, школы, различные детские учреждения заблаговременно снижайте скорость, будьте внимательней и не забывайте, что от детей ожидать можно все что угодно.
6. Если собираетесь приобрести велосипед или мотороллер, не забудьте проинструктировать о правилах дорожного движения.
7. Самое главное правило - самим показывать пример детям, не нарушать ПДД в присутствии детей и пользоваться данной памяткой для родителей.

Правила дорожного движения для детей

1. Пешеходам разрешается ходить только по тротуарам, придерживаясь правой стороны. Там, где нет тротуаров, нужно ходить по краю проезжей части, по левому краю дороги, навстречу движению, чтобы видеть движущийся транспорт и вовремя отойти в сторону.
2. Пешеходы обязаны переходить улицу только шагом по пешеходным переходам, с обозначенными линиями или указателем «пешеходный переход», а на перекрёстках с необозначенными переходами – по линии тротуара.
3. Прежде чем сойти на проезжую часть при двустороннем движении, необходимо убедиться в полной безопасности.
4. Запрещается пересекать путь движущим транспортным средствам, выходить из-за транспорта на проезжую часть.
5. В местах перехода, где движение регулируется, пешеходы должны переходить улицу только при зелёном сигнале светофора или разрешающем жесте регулировщика (когда он повернулся к нам боком).
6. В местах, где переходы не обозначены и где движение не регулируется, пешеходы должны во всех случаях пропускать приближающийся транспорт. Запрещается переходить улицу около кругового или крутого поворота.

ПАМЯТКА

«Пешеходом быть – наука!»

Уважаемые мамы и папы!

- Помните, что жизнь и безопасность детей на дорогах зависит, прежде всего, от вас.
- Учите детей безопасному поведению на дороге своим примером!
- Важно научить их наблюдать, ориентироваться в обстановке на дороге, оценивать и предвидеть опасность. Находясь на дороге со своими детьми, применяйте некоторые методы, которые помогут вам и вашему ребёнку сформировать навыки безопасного поведения.
- Никогда не спешите на проезжей части.
- Не переходите дорогу на красный или жёлтый сигнал светофора.
- При выходе из автобуса, такси, помните, что вы должны сделать это первыми.
- Выйдя из общественного транспорта, подождите, когда он отъедет от остановки, и только после этого переходите проезжую часть дороги.
- Не разговаривайте при переходе дороги.
- Никогда не переходите дорогу наискосок.
- Постоянно обсуждайте с ребёнком возникающие ситуации на дорогах, указывая на скрытую опасность.
- Приучитесь сами и приучите детей переходить дорогу не там, где вам надо, а там, где есть переходы. и оценивать скорость приближающегося транспорта для того, чтобы суметь вычислить время, за которое машина сможет доехать до вас.
- Обращайте внимание на обманчивость пустых дорог. Они не менее опасны, чем оживлённые.

Помните: «Быть Пешеходом – это целая наука!»